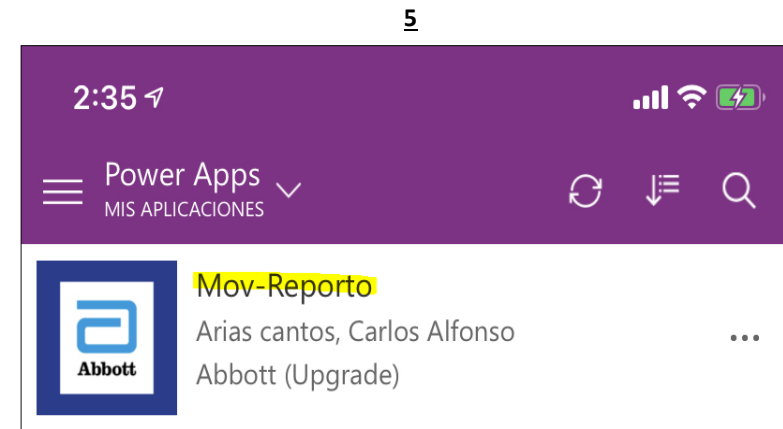
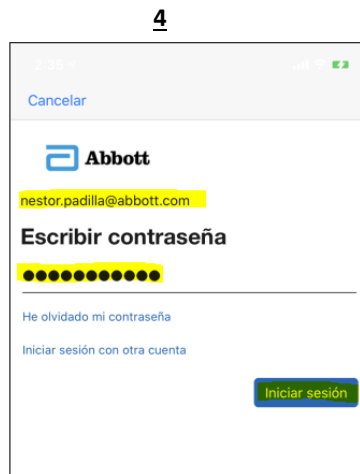
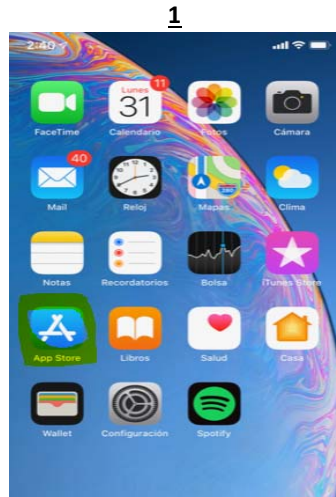


GUIA RAPIDA PARA USUARIO APP REPORTE INCIDENTES DE TRANSITO



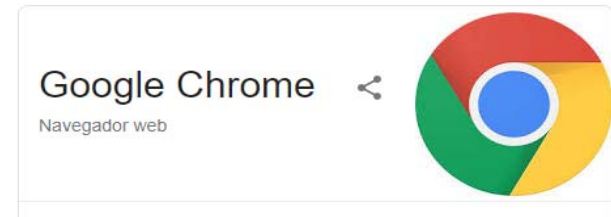
Pasos iniciales - Usando el teléfono móvil:

1. Vaya a la tienda de aplicaciones o App Store de su teléfono móvil.
2. Digite "Power apps" y de clic en el botón buscar; descargue la aplicación "Power Apps" de Microsoft Corporation.
3. Abra la aplicación "Power Apps" y digite la dirección de su correo corporativo (Abbott); de clic en el botón "flecha derecha".
4. Digite o use la contraseña de red (Es la misma que usa cuando prende su computador); de clic en el botón "Iniciar sesión".
5. Cuando ingrese presione la opción "Mov-Reporto".



Pasos iniciales - Usando la computadora:

1. Use Google Chrome.
2. Vaya a portal.office.com
3. Ingrese con su usuario y clave de red.



www.office.com Traducir esta página

Office 365 Login | Microsoft Office

Collaborate for free with online versions of Microsoft Word, PowerPoint, Excel, and OneNote. Save documents, spreadsheets, and presentations online, ...

Microsoft 365

Get the premium Office apps with Microsoft 365. For home · For ...

Microsoft Office 365

Colabore de forma gratuita con las versiones en línea de Microsoft ...

Office for Android™ tablet

Collaborate for free with online versions of Microsoft Word ...

Microsoft's Office 365

Office for Android™ tablet. Get Word, Excel, PowerPoint ...

Inicio de sesión de Office 365

Colabore de forma gratuita con las versiones en línea de Microsoft ...

[Más resultados de office.com »](#)



■ Cuando esté en Portal Office (Corporativo) ingrese a la opción: Power Apps

office.com/?auth=2

Aplicaciones Abbott | Global Hea... Google Translate NetPlanning Netflix Google YouTube Hotmail Linguee Flybox Spotify ARLSURA TIBCO ActiveMatrix... Portal Teletrabajo C

Abbott Office 365

Buscar

Buenas tardes

Instalar Office

Iniciar nuevo Outlook OneDrive Word Excel PowerPoint OneNote SharePoint Teams Yammer Dynamics 365

Power Automate Forms **Power Apps** Todas las aplicaciones

Recomendados

Lo ha editado hace 3 h

Lo ha editado hace 17 min

Acosta, Vanessa y 4 usuarios má... hace 2 h

Pedraza Martinez, Juan Manuel ... hace 1 h

■ En Power Apps de click en Aplicaciones, luego podrá ver las dos aplicaciones desarrolladas para el proceso de investigación de incidentes. La APP Mov-Reporto se usará para reportar el incidente (Empleado), con la APP Cierre se hará la investigación del incidente (EHS Liaison).

Aplicaciones Abbott | Global Hea... Google Translate NetPlanning Netflix Google YouTube Hotmail Linguee Flybox

Abbott Power Apps

Inicio Más información **Aplicaciones** Crear Datos Flujos Bots de chat AI Builder Soluciones

Crear rápidamente aplicaciones de negocio

Cree aplicaciones que se conecten a los datos y funcionen tanto en la Web como en d

Iniciar a partir de datos

- SharePoint
- Excel Online
- SQL Server
- Common Data Service
- Otros orígenes de datos

Cree su propia aplicación

make.powerapps.com/environments/Default-5b268d57-2a6f-4e04-b0de-6938583d5ebc/apps

Aplicaciones Abbott | Global Hea... Google Translate NetPlanning Netflix Google YouTube Hotmail Linguee Flybox Spotify ARL SURA

Abbott Power Apps






+ Nueva aplicación Importar aplicación de lienzo Microsoft Dynamics 365

Aplicaciones

Aplicaciones Bibliotecas de componentes (versión preliminar)




Nombre	Modificado	Propietario	Tipo
Cierre - Rep	hace 4 d	Arias cantos, Carlos Alfonso	Lienzo
Mov-Reporto	hace 4 d	Arias cantos, Carlos Alfonso	Lienzo

▣ De click en la opción Mov-Reporto

Aplicaciones  Abbott | Global Hea...  Google Translate  NetPlanning  Netflix  Google  YouTube  Hotmail  Lingue



Power Apps

+ Nueva aplicación   Importar aplicación de lienzo  Microsoft Dynamics 365

Inicio

Más información

Aplicaciones

Crear






Datos 

Flujos

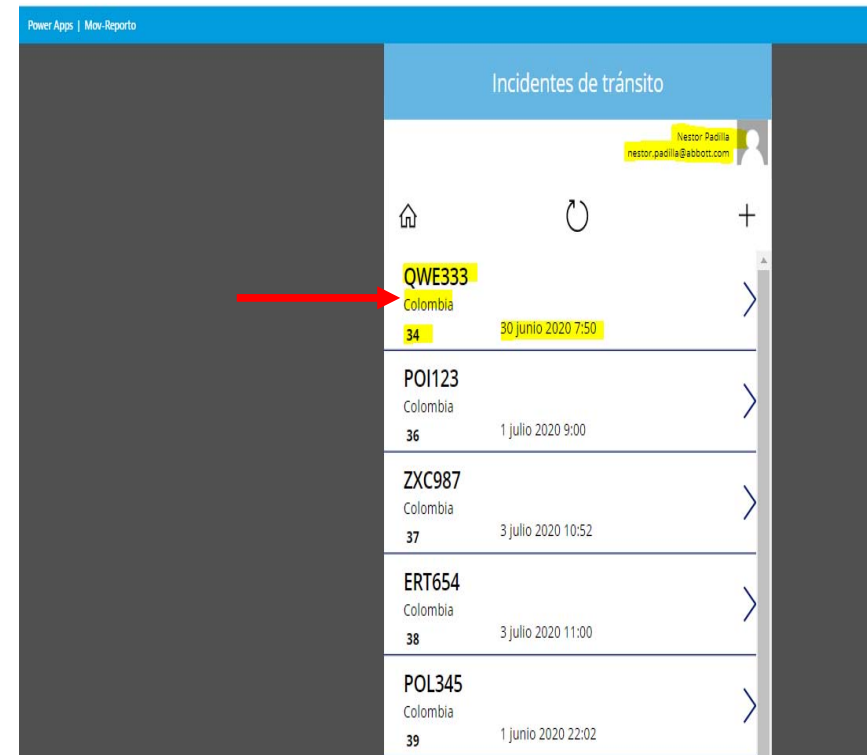
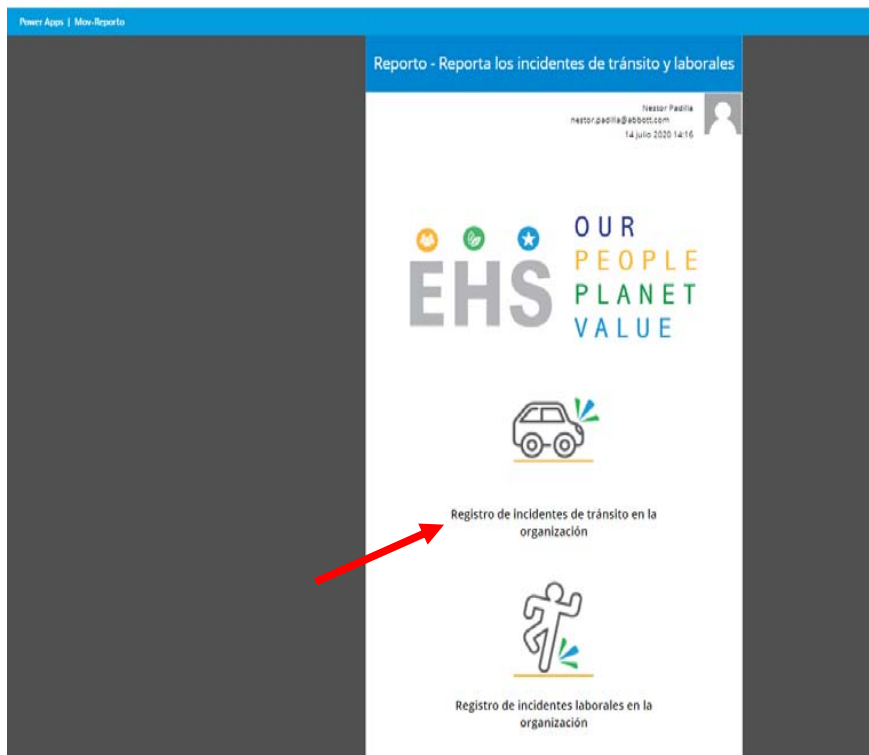
Aplicaciones

Aplicaciones

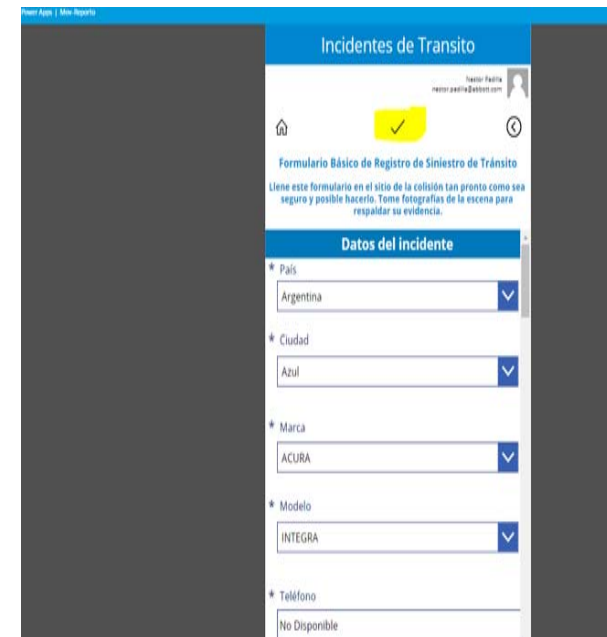
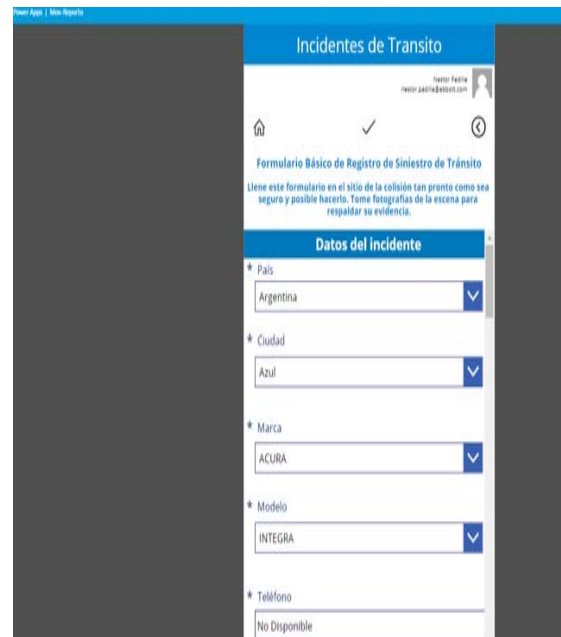
Bibliotecas de componentes (versión preliminar)

	Nombre		Modificado	Pro
	Cierre - Rep		hace 4 d	Ari
	Mov-Reporto		hace 4 d	Ari

■ De click en la opción: Registro de incidentes de tránsito en la organización (Vehículo). Aparecerá la información del usuario registrado en Portal Office. Cada usuario (Empleado) podrá ver sus propios reportes que serán identificados con un ID automático, la placa y la fecha del evento.



1. De Click en el botón + para ingresar un nuevo incidente.
2. Registre todos los campos solicitados.
3. Para finalizar de click en el botón ✓



- De click en el botón > para ir a la pantalla que le permitirá capturar la información del vehículo tercero, testigos y lesionados.

Power Apps | Mov-Reporto

Incidentes de tránsito

Nestor Padilla
nestor.padilla@abbott.com

		
POI123 Colombia 36	1 julio 2020 9:00	
ZXC987 Colombia 37	3 julio 2020 10:52	
ERT654 Colombia 38	3 julio 2020 11:00	
POL345 Colombia 39	1 junio 2020 22:02	

■ Ingrese a cada botón para registrar la información del vehículo tercero, el testigo y el lesionado. Finalice con el botón ✓.

Power Apps | Mov-Reporto

Información de incidentes de tránsito

Nestor Padilla
nestor.padilla@abbott.com

🏠 🚗 📄 👤 ⏪

País	Colombia
Ciudad	Rionegro
Fecha siniestro	14 julio 2020 8:00
Participó Bomberos	No
Participó Policía	Si
Participó Compañía de Seguros	Si

Descripción Incidente
EL VEHICULO QUE VENIA EN EL OTRO CARRIL INVADIÓ EL MIO Y ME GOLPEO EN LA PARTE DELANTERA. EN EL ACCIDENTE SE VIERON INVOLUCRADOS OTROS VEH

Estado del incidente	Registrado
----------------------	------------



Pantalla inicial



Vehículo tercero



Testigo

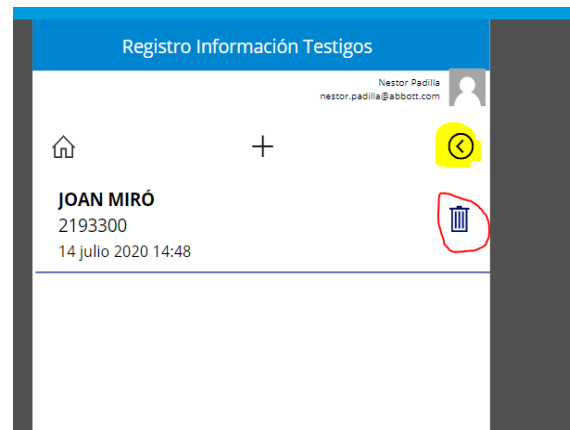
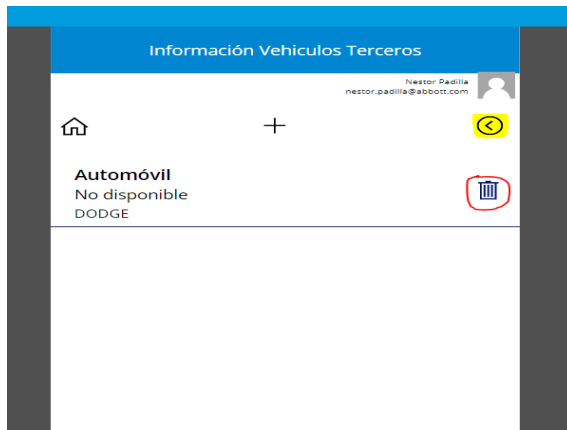


Lesionado



Pantalla anterior

- De click en el botón + para ir a la pantalla que le permitirá capturar la información del vehículo tercero, testigos y lesionados. Con el botón delineado con rojo (Basurera) podrá borrar la información.



- La APP enviará al empleado un correo electrónico para que apruebe, o rechace el evento que reportó a través de la aplicación. Una vez se apruebe iniciará el proceso de investigación.

